



ФЕДЕРАЛЬНАЯ СЛУЖБА
ГОСУДАРСТВЕННОЙ СТАТИСТИКИ

Инвестиции в основной капитал в Кемеровской области – Кузбассе



I квартал 2023 года



ФЕДЕРАЛЬНАЯ СЛУЖБА
ГОСУДАРСТВЕННОЙ СТАТИСТИКИ

Инвестиции в основной капитал в Кемеровской области – Кузбассе

Кемеровостат

I квартал 2023 года

- 01 Инвестиции в основной капитал
- 02 Инвестиции в нефинансовые активы
- 03 Инвестиции в основной капитал по источникам финансирования
- 04 Инвестиции в основной капитал по видам основных фондов
- 05 Инвестиции в основной капитал по видам экономической деятельности
- 06 Инвестиции в основной капитал в регионах Сибирского федерального округа





ОБЪЕМ ИНВЕСТИЦИЙ В ОСНОВНОЙ КАПИТАЛ

I квартал 2023 г., млрд рублей

Всего

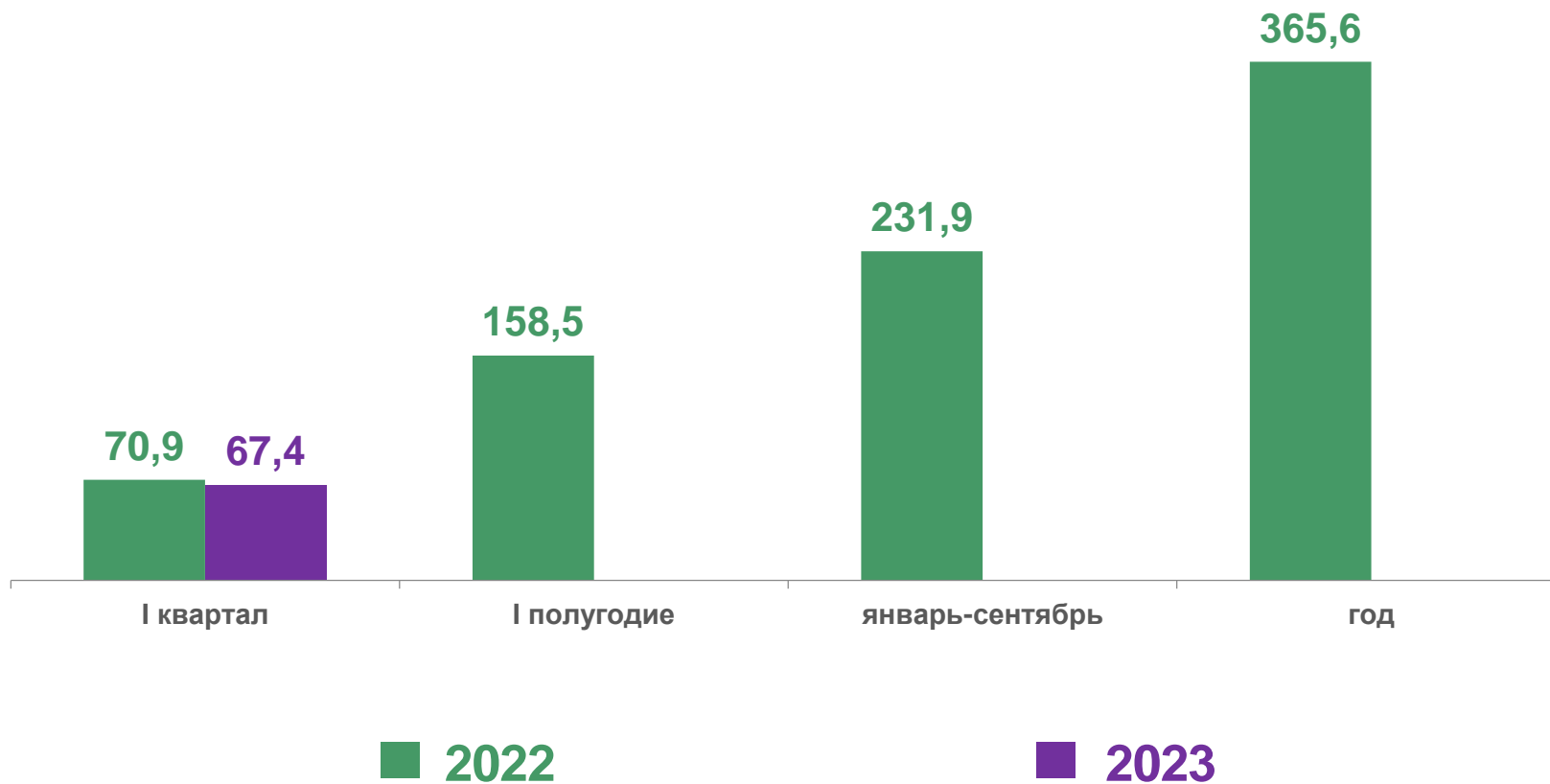
67,4

млрд рублей

52,2

млрд рублей

из них
организации без субъектов
малого предпринимательства
и объема инвестиций,
не наблюдаемых прямыми
статистическими методами





ДИНАМИКА ИНВЕСТИЦИЙ В ОСНОВНОЙ КАПИТАЛ

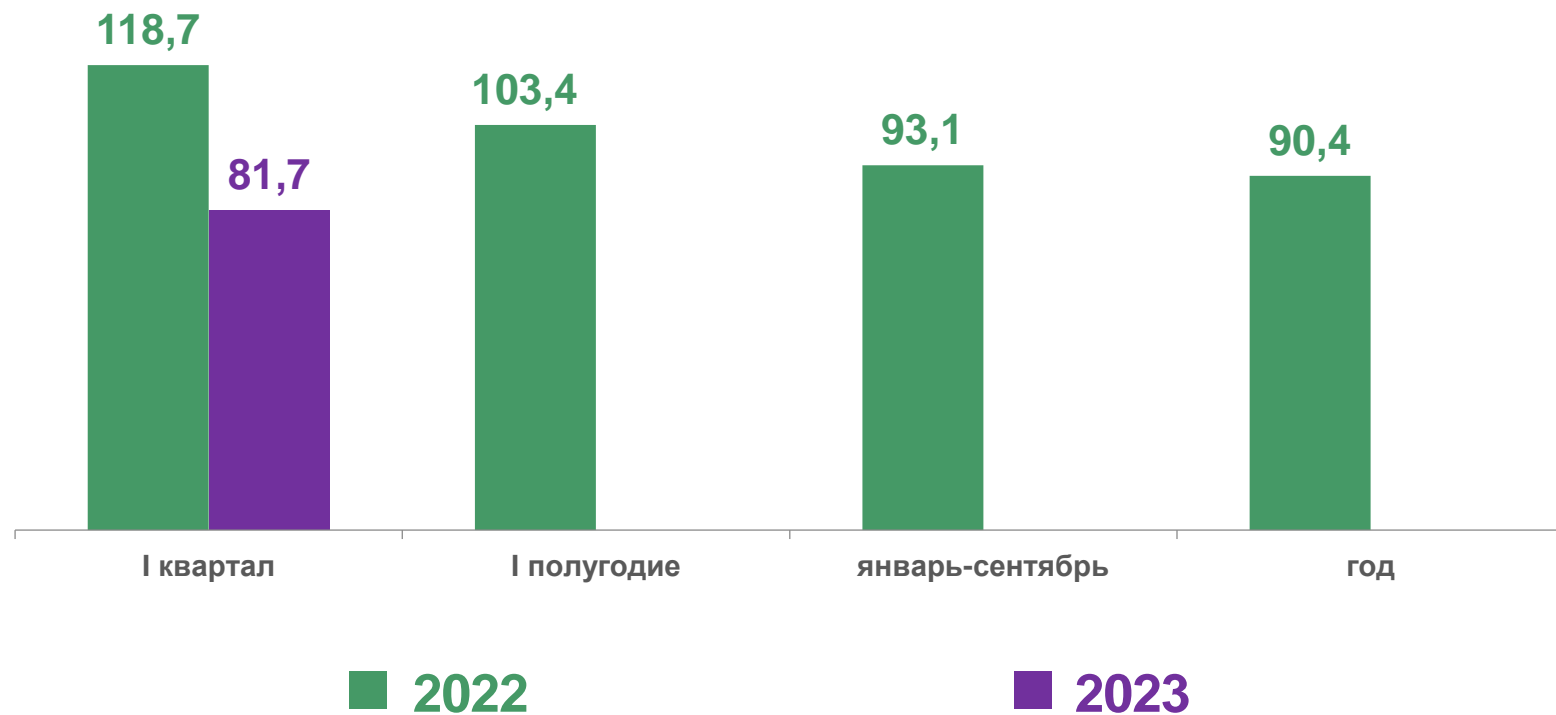
I квартал 2023 г., в % к соответствующему периоду 2022г., в сопоставимых ценах

Всего

81,7%

81,4%

из них
организации без субъектов
малого предпринимательства
и объема инвестиций,
не наблюдаемых прямыми
статистическими методами

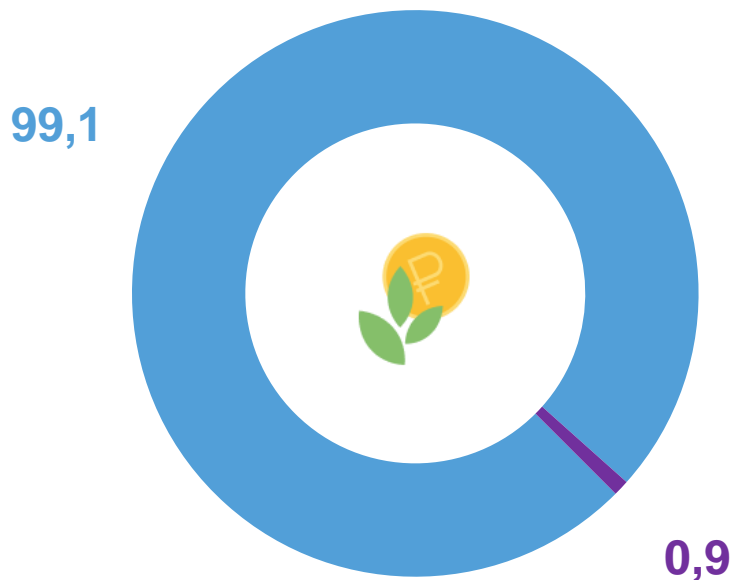




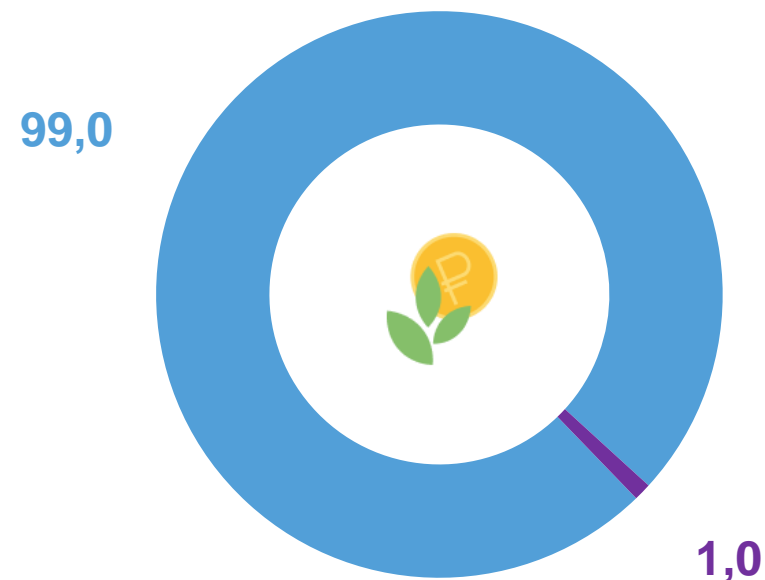
ИНВЕСТИЦИИ В НЕФИНАНСОВЫЕ АКТИВЫ*

в % к итогу

I квартал 2022



I квартал 2023



Инвестиции в основной капитал



Инвестиции в произведенные нефинансовые активы

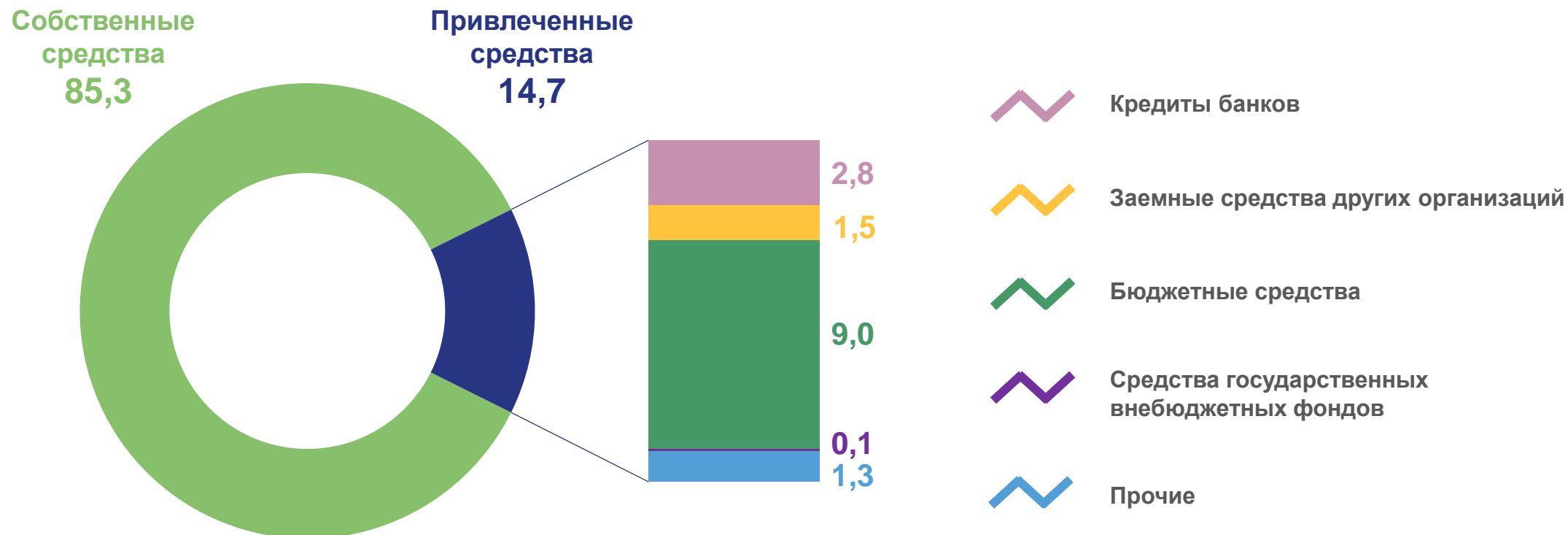
*Без субъектов малого предпринимательства и объема инвестиций, не наблюдаемых прямыми статистическими методами.





ИНВЕСТИЦИИ В ОСНОВНОЙ КАПИТАЛ ПО ИСТОЧНИКАМ ФИНАНСИРОВАНИЯ*

I квартал 2023 г., в % к итогу



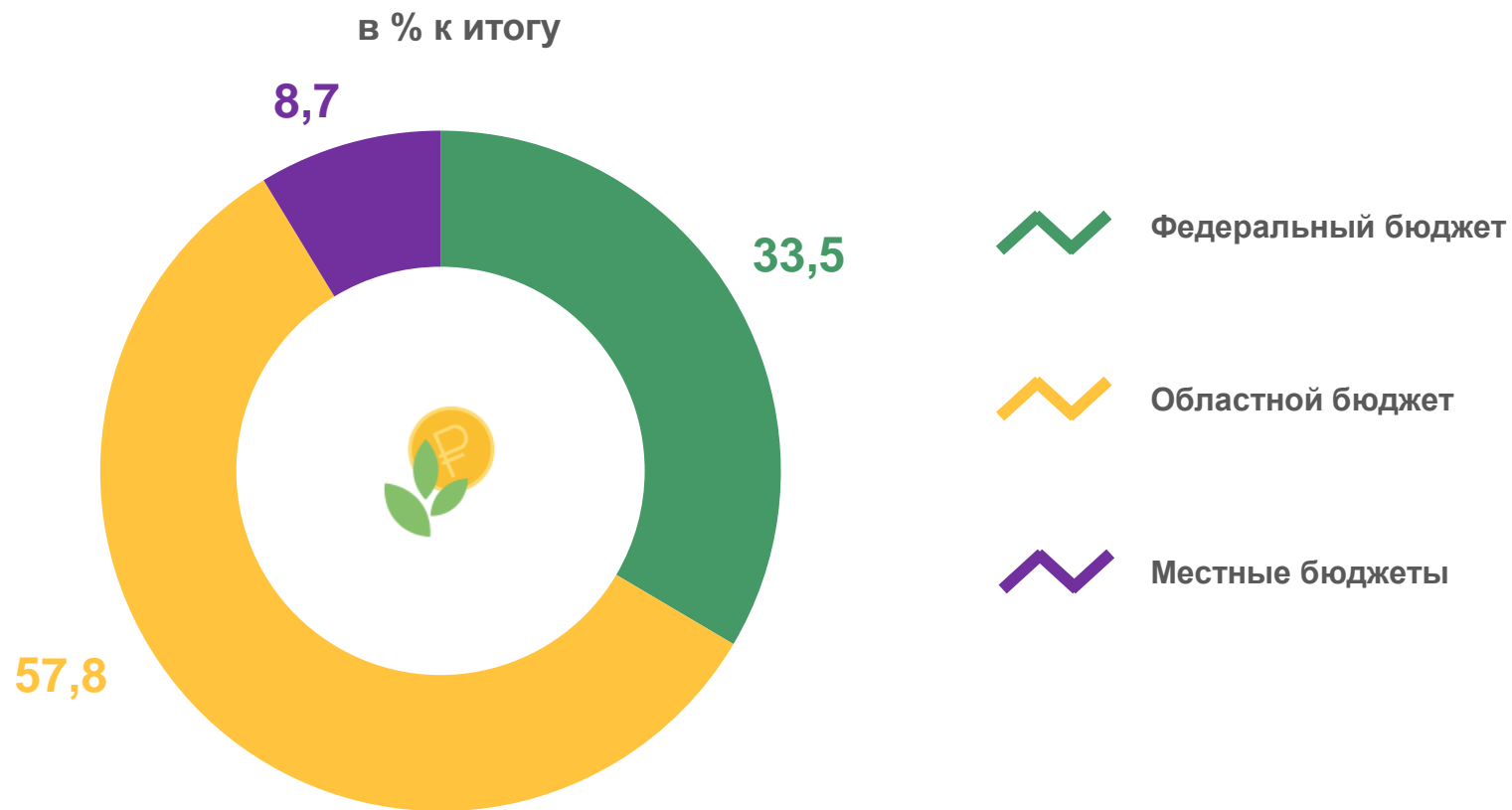
*Без субъектов малого предпринимательства и объема инвестиций, не наблюдаемых прямыми статистическими методами.



ИНВЕСТИЦИИ В ОСНОВНОЙ КАПИТАЛ ЗА СЧЕТ БЮДЖЕТНЫХ СРЕДСТВ*

I квартал 2023 г., млрд рублей

Всего **4,7** млрд рублей



*Без субъектов малого предпринимательства и объема инвестиций, не наблюдаемых прямыми статистическими методами.



ИНВЕСТИЦИИ В ОСНОВНОЙ КАПИТАЛ ПО ВИДАМ ОСНОВНЫХ ФОНДОВ*

I квартал 2023 г., в % к итогу

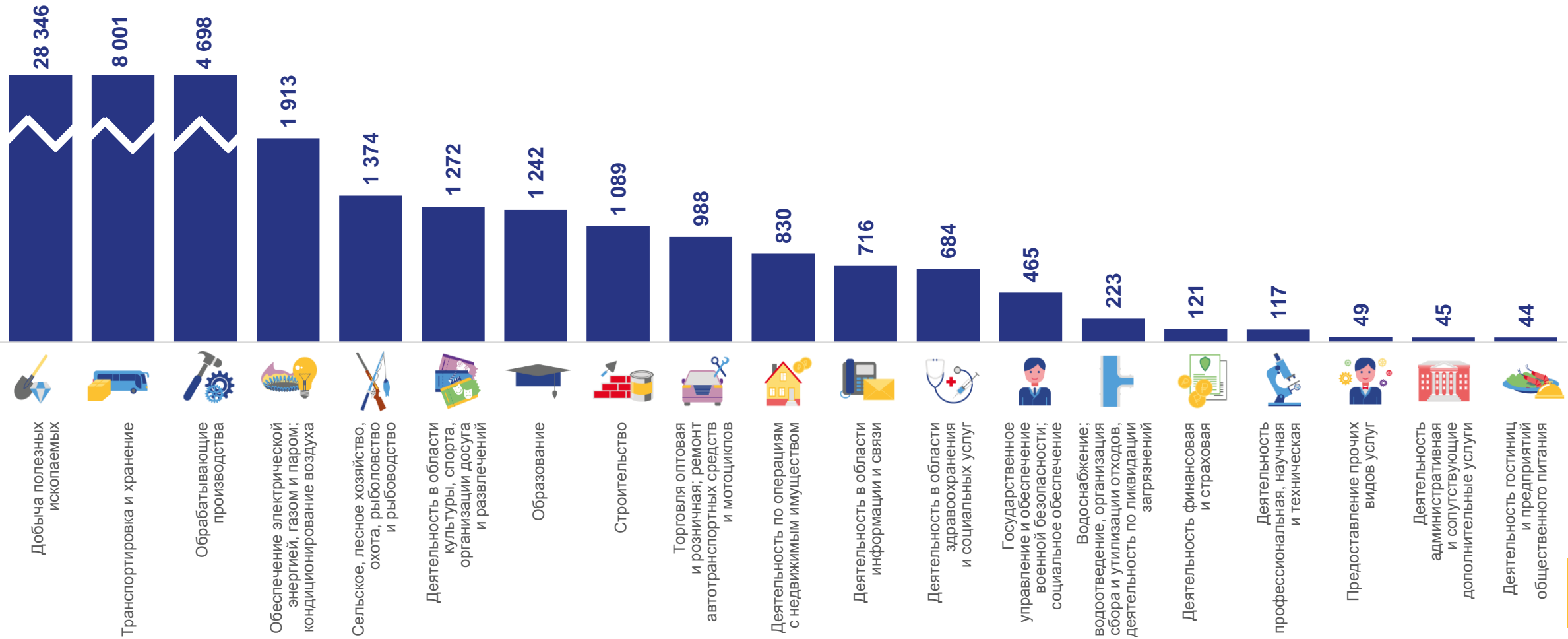


*Без субъектов малого предпринимательства и объема инвестиций, не наблюдаемых прямыми статистическими методами.



ИНВЕСТИЦИИ В ОСНОВНОЙ КАПИТАЛ ПО ВИДАМ ЭКОНОМИЧЕСКОЙ ДЕЯТЕЛЬНОСТИ*

I квартал 2023 г., млн рублей

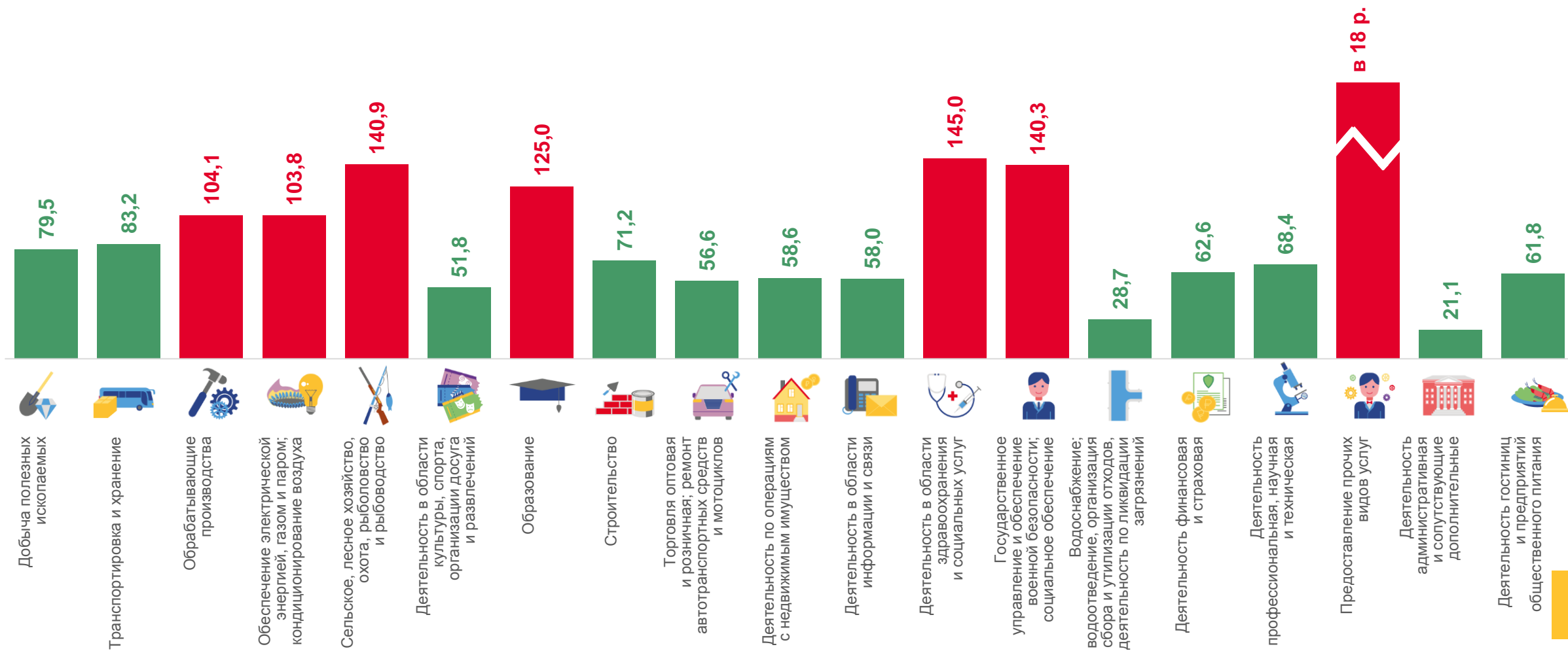


*Без субъектов малого предпринимательства и объема инвестиций, не наблюдаемых прямыми статистическими методами.



ИНВЕСТИЦИИ В ОСНОВНОЙ КАПИТАЛ ПО ВИДАМ ЭКОНОМИЧЕСКОЙ ДЕЯТЕЛЬНОСТИ*

I квартал 2023 г., в % к соответствующему периоду 2022г., в сопоставимых ценах



*Без субъектов малого предпринимательства и объема инвестиций, не наблюдаемых прямыми статистическими методами.





ИНВЕСТИЦИИ В ОСНОВНОЙ КАПИТАЛ ПО ВИДАМ ЭКОНОМИЧЕСКОЙ ДЕЯТЕЛЬНОСТИ*

I квартал 2023 г., в % к итогу



*Без субъектов малого предпринимательства и объема инвестиций, не наблюдаемых прямыми статистическими методами.



ИНВЕСТИЦИИ В ОСНОВНОЙ КАПИТАЛ В РЕГИОНАХ СИБИРСКОГО ФЕДЕРАЛЬНОГО ОКРУГА

I квартал 2023 г.

млрд рублей



в % к соответствующему периоду предыдущего года

